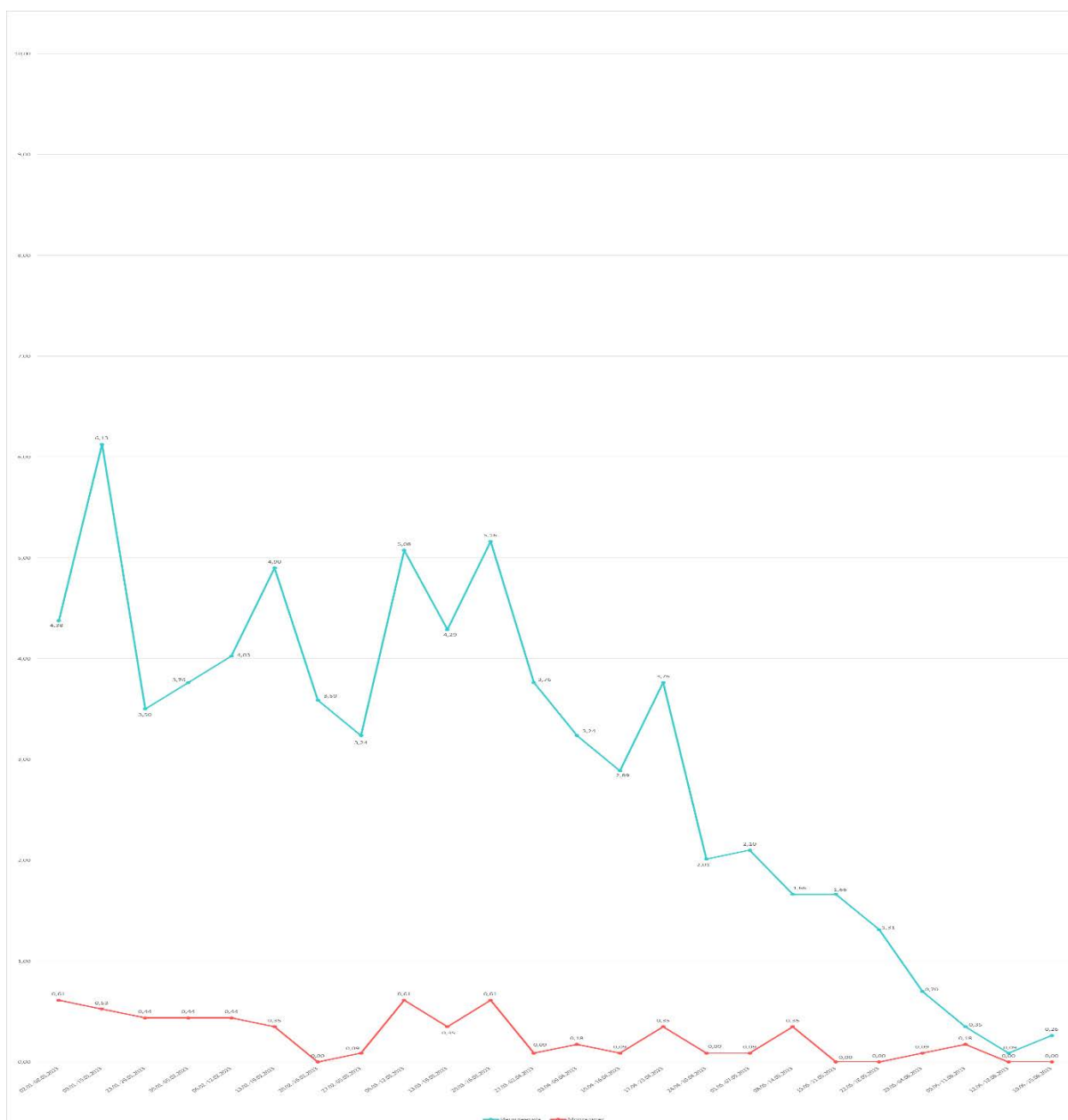


COVID 19 - Епидемиолошка ситуација у Републици Српској за период од 19. 06. до 25. 06. 2023. године

Анализом достављених података у протеклој седмици и даље се биљежи стабилна и повољна епидемиолошка ситуација.

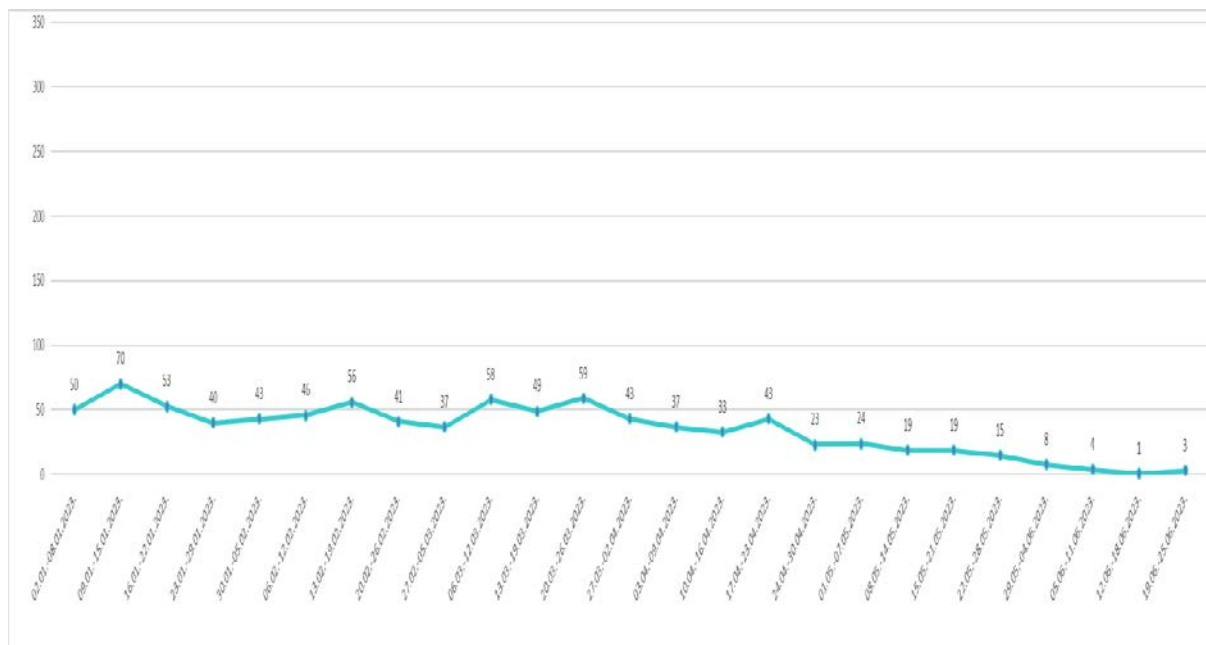
На графикону 1. приказане су стопе инциденције и стопе морталитета по седмицама. У протеклој седмици стопа инциденције показује благи раст у односу на претходну седмицу и износи 0,26 на 100 000 становника. Стопа морталитета износи 0,00 на 100 000 становника.

Графикон 1. Дистрибуција стопа инциденције и морталитета по седмицама од мјесеца јануара 2023. године



У протеклој седмици регистрован је благи раст броја нових потврђених случајева обољелих у односу на претходну седмицу (графикон 2).

Графикон 2. Дистрибуција новообољелих по седмицама од мјесеца јануара 2023. године



Анализа новообољелих у односу на вријеме, мјесто и добне групе у извјештајном периоду

У Републици Српској у периоду од **19. 06. до 25. 06. 2023.** године на вирус SARS-CoV-2 су тестирана **133** узорка, а инфекција је потврђена код **3** лица (**2,26%**). Посматрано према узрасним групама, највећи број обољелих у наведеном седмодневном периоду је у доби од **≥80 година (2)** (табела 2).

Табела 2. Дистрибуција обољелих по узрасним групама за претходну седмицу

0-5	6.-14	15-19	20-29	30-49	50-64	65-79	80+
0	0	0	0	0	0	1	2

Број обољелих у току последње седмице према полу приказан је у табели 3.

Табела 3. Дистрибуција обољелих према полу за претходну седмицу

Мушко	Женско
2	1

Приказ удјела позитивних узорака у укупном броју тестираних узорака у извјештајном периоду дат је у табели 4.

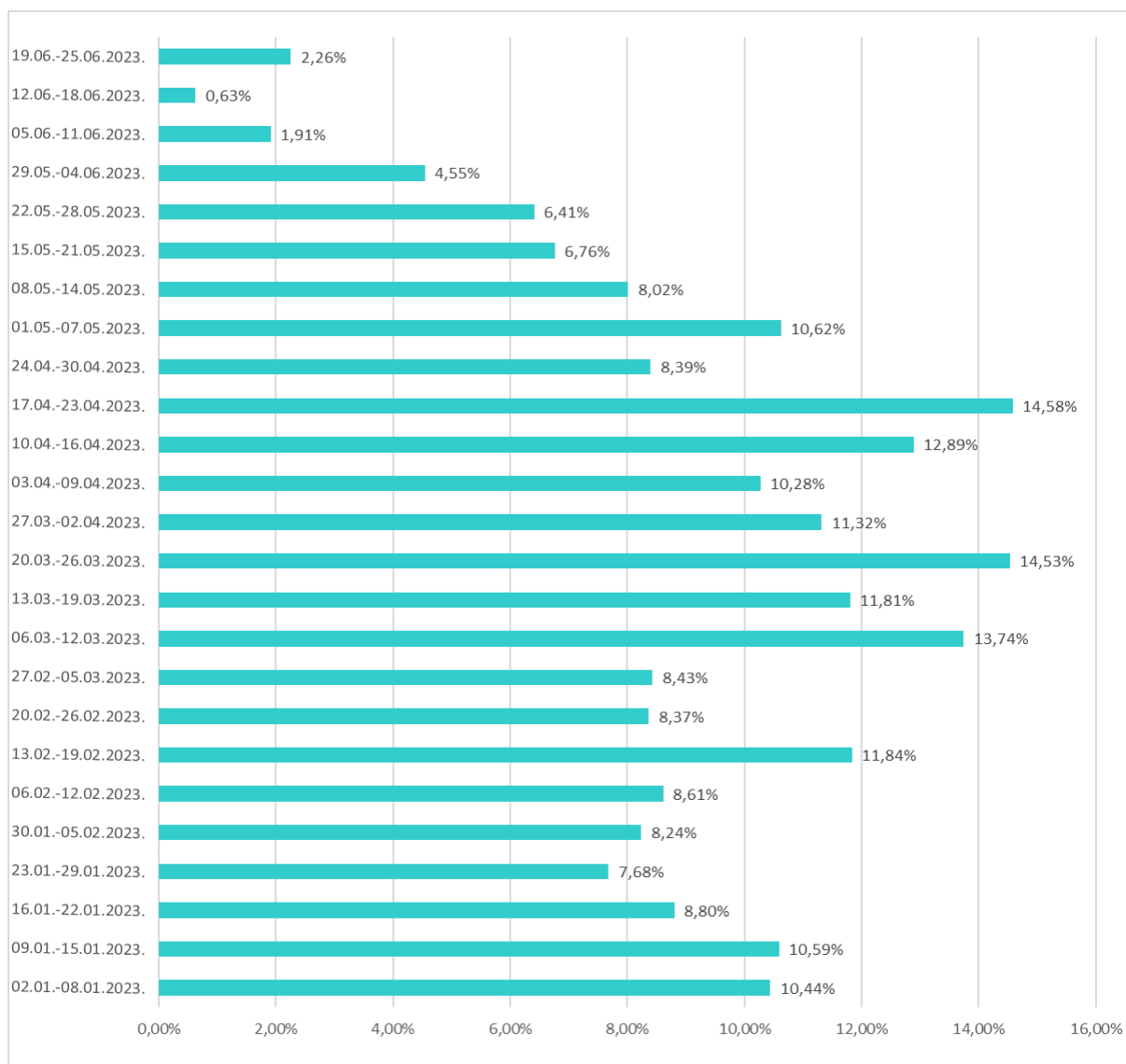
Табела 4. Процент позитивних узорака у односу на укупан број тестираних

7-дневно тестирање становника у Републици Српској	
Број тестирања	Процент позитивних
133	2,26%

На графикону 4. је приказан процент позитивних узорака у односу на укупан број тестираних по седмицама од почетка 2023. године.

Процент позитивних узорака у односу на тестиране задржава и даље тренд опадања.

Графикон 4. Процент позитивних узорака у односу на укупан број тестираних по седмицама од мјесеца јануара 2023. године

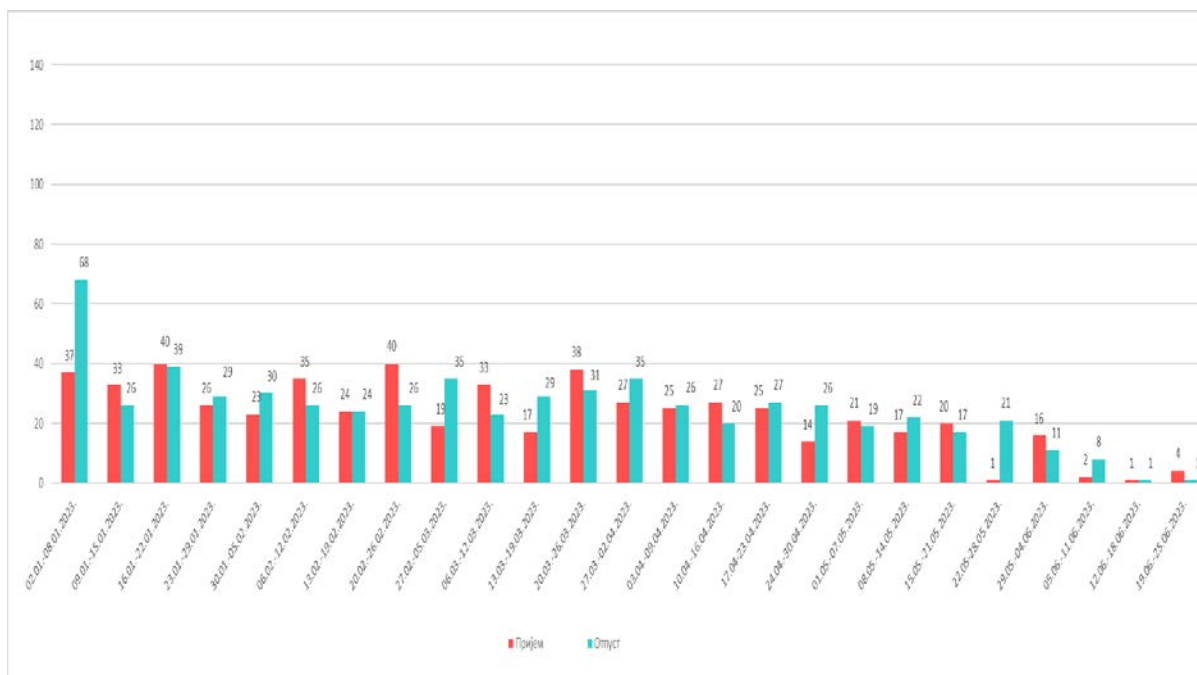


Хоспитализована лица

Број хоспитализованих лица одржава се на приближно истом нивоу посљедње три седмице. Тренутно су у здравственим установама хоспитализована укупно **4** лица, од чега ниједно није прикључено на механичку вентилацију/респиратор.

Анализом броја пријема и отпуста обољелих по седмицама, у посљедњој седмици биљежи се нешто већи број пријема у односу на отпусте (графикон 6).

Графикон 6. Приказ пријема и отпуста по седмицама од мјесеца јануара 2023. године



Напомена: ОБ Приједор не доставља ажуриране податке од 22.03.2023. године.

Смртни исходи

У прошлој седмици није било пријављених смртних случајева.

Графикон 8. Приказ броја смртних случајева по седмицама од мјесеца јануара 2023. године

